



LICENCIE SUA EDIFICAÇÃO JUNTO AO CORPO DE BOMBEIROS



DIRETORIA DE ATIVIDADES TÉCNICAS



LICENCIE SUA EDIFICAÇÃO JUNTO AO CORPO DE BOMBEIROS

Esta cartilha foi elaborada para orientar você, cidadão, sobre os passos necessários para regularizar sua edificação junto ao Corpo de Bombeiros Militar de Minas Gerais (CBMMG).





LICENCIE SUA EDIFICAÇÃO JUNTO AO CORPO DE BOMBEIROS

EDIÇÃO DAT CBMMG 2025

Jordana de Oliveira Filgueiras Daldegan, Coronel BM
COMANDANTE-GERAL

Moisés Magalhães de Sousa, Coronel BM
CHEFE DO ESTADO-MAIOR

Luiz Frederico Barreto Pascoal, Coronel BM
DIRETOR DE ATIVIDADES TÉCNICAS

Vinícius Bonfim Fulgêncio, Major BM
REVISOR GERAL


Márcio Lúcio Fernandes Barros, Capitão BM
REVISOR GRÁFICO

Vitor César Martins da Silva, 1º Tenente BM
CONTEUDISTA

Fernanda Maria de Pádua Andrade, 1º Tenente BM
REVISORA TEXTUAL

Thiago Augustus Fantoni Silva, 2º Sargento BM
ILUSTRADOR

Pedro Daniel Corrêa Nunes, 3º Sargento BM
DESIGNER INSTRUCIONAL





LICENCIE SUA EDIFICAÇÃO JUNTO AO CORPO DE BOMBEIROS



DOCUMENTOS PARA LICENCIAMENTO | pág 05 . 44



NÍVEIS DE RISCO | pág 07 . 44



ETAPAS DO LICENCIAMENTO | pág 09 . 44



SIMULADOR JUCEMG | pág 13 . 44



RISCOS QUE AFETAM O LICENCIAMENTO | pág 15 . 44



ANEXO A REGULARIZAÇÃO DA EMPRESA | pág 18 . 44



ANEXO B EMISSÃO DE DDL OU CLP | pág 33 . 44



ANEXO C INSTALAÇÃO DE MEDIDAS PREVENTIVAS | pág 35 . 44



LICENCIE SUA EDIFICAÇÃO
JUNTO AO CORPO DE BOMBEIROS

DOCUMENTOS PARA LICENCIAMENTO



O LICENCIAMENTO É FEITO POR MEIO DE UM DOS SEGUINTE DOCUMENTOS:

- Auto de Vistoria do Corpo de Bombeiros **AVCB**, ou
- Certificado de Licenciamento do Corpo de Bombeiros **CLCB**.

O formulário AVCB (Auto de Vistoria do Corpo de Bombeiros) é emitido pelo Corpo de Bombeiros Militar de Minas Gerais. Ele contém campos para: Nº, VALIDADE, Endereço, Bairro, Município, Ocupação, Público, Proprietário, Responsável pelo uso, Área total, Área Aprovada, Emitido em, e Última atualização. O documento possui o brasão do Corpo de Bombeiros Militar de Minas Gerais no fundo e o site www.bombeiros.mg.gov.br no topo.

O formulário CLCB (Certificado de Licenciamento do Corpo de Bombeiros) é emitido pelo Corpo de Bombeiros Militar de Minas Gerais. Ele contém campos para: Nº, Endereço, Bairro, Município, Ocupação, Público, Proprietário, Responsável pelo uso, Área total, Área Aprovada, Emitido em, e Última atualização. O documento possui o brasão do Corpo de Bombeiros Militar de Minas Gerais no fundo e o site www.bombeiros.mg.gov.br no topo.

Por que isso é importante?

O Corpo de Bombeiros trabalha para proteger a vida das pessoas e os bens contra incêndios e situações de pânico. Para isso, avalia tanto o risco de incêndio das construções — como prédios, galpões e shoppings — quanto das atividades realizadas nesses espaços.

Dependendo do tipo de construção e do tamanho da área, o imóvel pode precisar de um tipo específico de licenciamento ou, em alguns casos, estar dispensado dele. Essa necessidade é definida de acordo com a classificação de risco das empresas ou estabelecimentos que funcionam no local.






REDE
SIMMG



LICENCIE SUA EDIFICAÇÃO
JUNTO AO CORPO DE BOMBEIROS



NÍVEIS DE RISCO

Os níveis de risco são:

Nível de Risco I: **risco irrelevante ou inexistente;**

Nível de Risco II: **risco baixo;**

Nível de Risco III: **risco alto.**



O nível de risco de uma empresa ou estabelecimento pode mudar, dependendo do imóvel onde está localizada.

Exemplos:

Um salão de beleza que ocupa uma loja isolada normalmente é considerado **Nível de Risco I**. Já se o mesmo salão estiver dentro de um shopping, ele pode ser classificado como **Nível de Risco III**, conforme as características do prédio.

O comércio de fogos de artifício sempre é considerado **Nível de Risco III**, mesmo que funcione em um prédio simples. Isso acontece porque a atividade apresenta um risco elevado.



LICENCIE SUA EDIFICAÇÃO
JUNTO AO CORPO DE BOMBEIROS

ETAPAS DO LICENCIAMENTO



ETAPAS PARA LICENCIAR SUA EDIFICAÇÃO

1. Descubra o risco da atividade exercida

O primeiro passo é entender qual atividade será exercida no local que precisa de licenciamento. Se for uma atividade inócua ou apenas virtual, o risco será considerado **Nível de Risco I**.

Isso vale para:

- Atividades realizadas dentro da residência do dono, sem grande circulação de pessoas;
- Atividades digitais, feitas apenas pela internet;
- Atividades que não acontecem no endereço cadastrado da empresa.

Se a atividade não se encaixa nessas condições, é necessário seguir para a próxima etapa. 

2. Verifique se há alguma atividade de alto risco

Veja se, no endereço, existe alguma atividade de alto risco. A lista dessas atividades está na tabela abaixo. Se houver, a classificação será automaticamente **Nível de Risco III**.

TABELA C.2 DA INSTRUÇÃO TÉCNICA Nº 01

Relação das atividades econômicas classificadas como **nível de risco III**

1621-8/00 Fabricação de madeira laminada e de chapas de madeira compensada, prensada e aglomerada.

19xx-x/xx Fabricação de coque, de produtos derivados do petróleo e de biocombustíveis.

3520-4/0x Eletricidade, gás e outras utilidades.

4679-6/01 Comércio atacadista de tintas, vernizes e similares.

4681-8/xx Comércio atacadista de combustíveis sólidos, líquidos e gasosos, exceto gás natural e GLP.

4682-6/xx Comércio atacadista de gás liquefeito de petróleo (GLP).

4684-2/xx Comércio atacadista de produtos químicos e petroquímicos, exceto agroquímicos.

4686-9/xx Comércio atacadista de papel e papelão em bruto e de embalagens.

4687-7/01 Comércio atacadista de resíduos de papel e papelão.

4687-7/02 Comércio atacadista de resíduos e sucatas não-metálicos, exceto de papel e papelão.

4731-8/00 Comércio varejista de combustíveis para veículos automotores.

4784-9/00 Comércio varejista de gás liquefeito de petróleo (GLP).

4789-0/06 Comércio varejista de fogos de artifício e artigos pirotécnicos.

8511-2/00 Educação infantil – creche.

8512-1/00 Educação infantil – pré-escola.

861x-x/xx Atividades de atendimento hospitalar.

NOTA: O CNAE da tabela que possua "x" significa que qualquer algarismo dentro do valor representa **nível de risco III**.

Exemplos:

19xx-x/xx Todas as atividades da divisão 19 representam **nível de risco III**; e

35xx-x/xx Todas as atividades da divisão 35 representam **nível de risco III**.

Caso não exista, vá para a próxima etapa. 



3. Analise as características da edificação

Se não for uma atividade de alto risco, confira se o prédio tem alguma das características listadas abaixo:

- Faz parte do patrimônio histórico;
- Tem mais de 12 metros de altura;
- Comporta mais de 100 pessoas;
- Possui subsolo usado para outra coisa além de estacionamento;
- Armazena mais de 1.000 litros de líquido inflamável;
- Armazena mais de 190 kg de gás de cozinha (GLP).

Se a resposta for “sim” para qualquer uma dessas, a edificação será classificada como **Nível de Risco III**.

Se a resposta for “não” para todas, siga para a próxima etapa. 

4. Verifique a área total da edificação

Verifique a área (tamanho) total da edificação. Deve ser considerada a construção como um todo, ainda que o estabelecimento utilize apenas parte do imóvel.

A classificação será:

- Até 200 m² → **Nível de Risco I**
- De 201 m² a 930 m² → **Nível de Risco II**
- Acima de 930 m² → **Nível de Risco III**



LICENCIE SUA EDIFICAÇÃO
JUNTO AO CORPO DE BOMBEIROS

SIMULADOR JUCEMG

USE O SIMULADOR DE RISCO DA JUCEMG



Licenciamento

Você está em: Portal de Serviços / Licenciamento / Simulador de grau de risco

Para saber o risco da sua atividade, acesse o Simulador de Grau de Risco no site da JUCEMG:

Simulador de grau de risco das atividades econômicas

1. Selecione a melhor opção de consulta:

☒ Cnae

☐ Protocolo Viabilidade

Município:

Selecione


Código CNAE:

Atividade econômica

Descrição CNAE:

Descrição Atividade econômica

 Limpar

 Pesquisar




<https://portalservicos.jucemg.mg.gov.br/licenciamento-web/pages/licenciamento/simuladorGrauDeRisco.jsf>





LICENCIE SUA EDIFICAÇÃO
JUNTO AO CORPO DE BOMBEIROS

RISCOS QUE AFETAM O LICENCIAMENTO





COMO O RISCO AFETA O LICENCIAMENTO DA EDIFICAÇÃO?


O nível de risco mais alto entre os estabelecimentos do imóvel define o tipo de licenciamento necessário:

Nível de Risco I – Dispensa de Licenciamento

Se o maior risco no imóvel for **Nível de Risco I**, a edificação está dispensada de licenciamento junto ao CBMMG.

Você pode emitir uma Declaração de Dispensa de Licenciamento pelo site da Redesim-MG (veja Anexo A).  Em alguns casos, pessoalmente na Unidade do Corpo de Bombeiros (veja Anexo B).  A emissão da Declaração de Dispensa de Licenciamento não é obrigatória.

Fique atento: mesmo que não precise de licenciamento, você deve instalar corretamente e manter as medidas de segurança contra incêndio.

Veja Anexo C. 

Nível de Risco II – Licenciamento Provisório

Se o maior risco for **Nível de Risco II**, o estabelecimento pode começar a funcionar sem vistoria prévia, desde que:

- Você finalize o licenciamento provisório pela Redesim-MG (ou na unidade do CBMMG, em casos específicos); e
- As medidas de segurança estejam instaladas e funcionando corretamente.

Esse licenciamento vale por 1 ano e não pode ser renovado. Nesse tempo, é preciso fazer o licenciamento definitivo, por meio do Processo de Segurança Contra Incêndio e Pânico (PSCIP), elaborado por um profissional habilitado no CAU ou no CREA.

Nível de Risco III – Licenciamento Obrigatório Antes do Funcionamento

Se o maior risco for **Nível de Risco III**, a edificação só pode funcionar depois do licenciamento.

Nesse caso, é obrigatório apresentar um PSCIP, feito por profissional habilitado no CAU ou no CREA.

Para os riscos de Nível II e III, consulte a lista de profissionais:



<https://bpms.mg.gov.br/infoscip-bpms-frontend/publico/cadastramento.zul?tipo=pf>

Casos Especiais

Residência unifamiliar

Casas usadas só como moradia não precisam de medidas de segurança contra incêndio.

Se a casa ficar em um imóvel com outras atividades, mas tiver entrada separada e não compartilhar áreas comuns, ela também fica dispensada.

Residência multifamiliar

Para prédios residenciais (como condomínios), deve-se usar o CNAE 8112-5/00 (condomínios prediais) para calcular o nível de risco.

Não é exigida instalação de equipamentos contra incêndio dentro dos apartamentos, sendo essa instalação obrigatória apenas nas áreas comuns.






**LICENCIE SUA EDIFICAÇÃO
JUNTO AO CORPO DE BOMBEIROS**

ANEXO A

REGULARIZAÇÃO DA EMPRESA



COMO REGULARIZAR SUA EMPRESA JUNTO AO CORPO DE BOMBEIROS NA REDESIM-MG

Precisa emitir documentos ou atualizar a situação da sua empresa no CBMMG para apresentar a outros órgãos?

Siga o passo a passo abaixo:

1. Acesse o site da Redesim-MG

Entre no Portal de Serviços da Redesim-MG, no endereço:



<https://redesim.mg.gov.br>



2. Vá até o menu "Serviços" e clique em "Licenciamento"

Use as setas para navegar pelas opções do menu.

Encontre o ícone "Licenciamento" e clique nele.

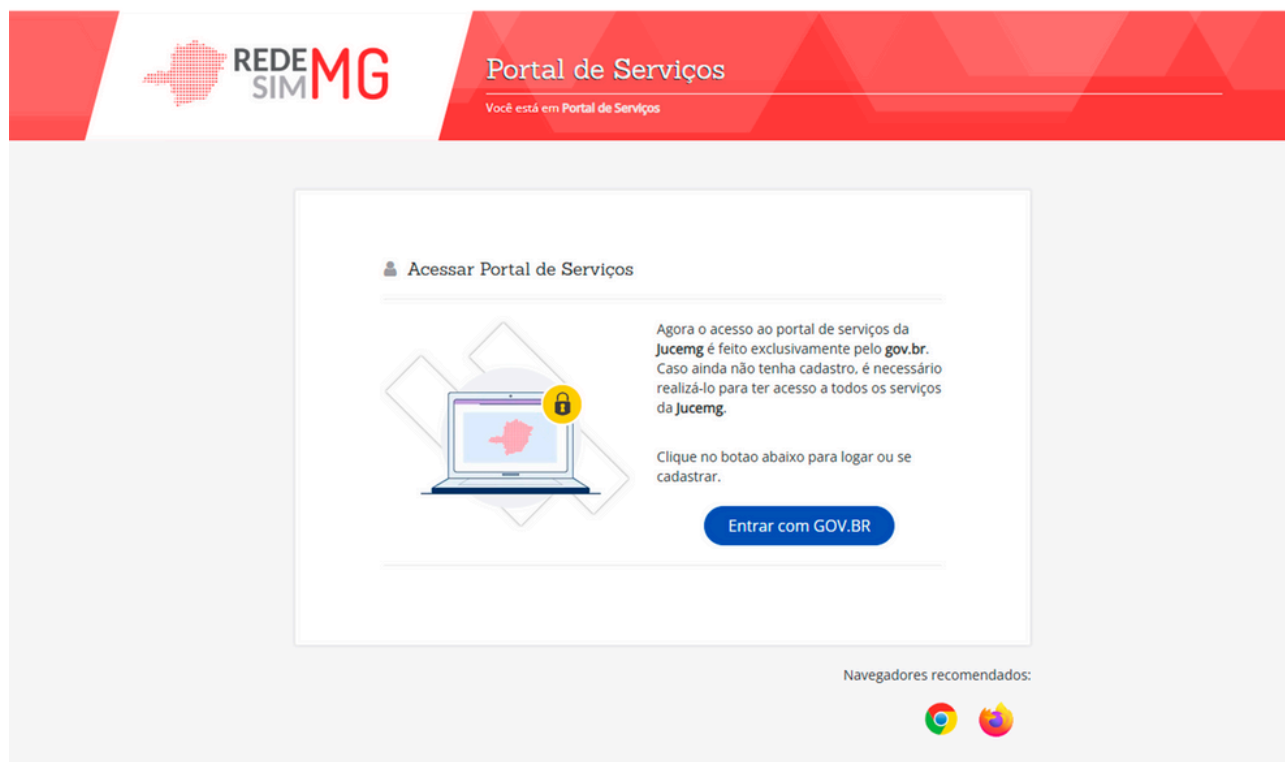


3. Faça o login com a conta GOV.BR

Para continuar, é necessário se logar com o GOV.BR.

Esse acesso deve ser feito por:

- um dos sócios da empresa, ou
- um representante legal cadastrado.



4. Clique em “Licenciamento”

Depois de logado, vá até a seção “Serviços Disponíveis” e clique em “Licenciamento”.

REDE SIM MG

Portal de Serviços

Você está em: Portal de Serviços / Página Principal

[Início](#) [Sair](#)

Serviços Disponíveis

Viabilidade	Integrador	Registro Digital
Licenciamento	Serviços WEB	Livro Digital
DAE Online	Retirar Documentos	Validar Documentos
Consulta Protocolo	Agendamento Online	Consulta DBE
Consulta Redesim	Cancelar DBE	Contato Empresa
Carteira Profissional		

Agendamento online

[Informações / Desbloqueio de CPF](#)

Meu cadastro

Nome: _____

CPF: _____

E-mail: _____

Telefone: _____

[Política de Cookies e Privacidade](#)

[Configurações LGPD](#)

5. Informe o CNPJ da empresa

Digite o CNPJ da empresa no campo indicado.

The screenshot displays the 'Licenciamento' (Licensing) section of the REDE SIM MG portal. The header includes the portal's logo and the user's name, ROSANA DE SOUZA GOMES BARBOZA. A navigation bar shows the current path: Portal de Serviços / Licenciamento / Processo de Licenciamento. A welcome message states: 'Seja bem-vindo(a) ao Sistema de Inscrições Tributárias e Licenciamento - Minas Gerais'. The main content area is titled 'Processo de Inscrições Tributárias e Licenciamento' and contains the instruction: 'Consulte a situação ou inicie o processo de licenciamento da sua empresa:'. Below this, a text input field is labeled 'Informe o CNPJ do estabelecimento'. A red arrow points to this field. At the bottom left, a green success message 'Sucesso!' is displayed next to the Cloudflare logo. At the bottom right, there are two buttons: 'Limpar' (Clear) and 'Pesquisar' (Search).

6. Verifique os dados da empresa

Na próxima tela, será exibido o formulário intitulado “Dados do Empreendimento”, o qual deverá ser devidamente preenchido.

Caso o questionário de risco e as declarações ainda não tenham sido concluídos, nessa tela você consegue responder clicando na opção “Iniciar Licenciamento”.

A interface do sistema REDE SIM MG, seção Licenciamento, apresenta o formulário "Dados do Empreendimento". No topo, há uma barra vermelha com o logo "REDE SIM MG" e o nome de usuário "ROSANA DE SOUZA GOMES BARBOZA". Abaixo, uma barra vermelha indica o caminho: "Você está em: Portal de Serviços / Licenciamento / Processo de Licenciamento / Dados do Licenciamento".

O formulário "Dados do Empreendimento" contém campos para preenchimento de dados, organizados em etapas: Viabilidade (com ícone de checkmark verde), Registro (com ícone de checkmark verde) e Licenciamento (com ícone de documento azul). Os campos incluem:

- Número de Registro: campo de texto.
- Inscrição Municipal: campo de texto.
- Inscrição Estadual: campo de texto.
- Área edificação: campo de texto.
- Nome da Empresa: campo de texto.
- CNPJ: campo de texto com botão "Emitir Cartão CNPJ".
- Última Viabilidade com Análise de Endereço: campo de texto.
- Área utilizada: campo de texto.
- Exibir Endereço: botão com ícone de localização.

Na parte inferior, há uma seção com instruções e botões de ação:

- Iniciar Licenciamento:** Responda algumas questões para definir o grau de risco das atividades econômicas de seu empreendimento, clique no botão para iniciar. (Botão verde "Iniciar Licenciamento" destacado com uma seta vermelha).
- Cadastro de representantes:** Caso seja necessário visualizar ou incluir novos representantes para administrar o licenciamento, clique no botão "Cadastro de Representantes". (Botão azul "Cadastro de Representantes").

Uma mensagem de informação indica: "Caso haja alteração de endereço ou de atividade econômica do empreendimento que já possui licença vigente, será necessário, após o registro das alterações, solicitar um novo licenciamento."

Na base da tela, há um botão "Voltar" com uma seta para trás.

Já preencheu o questionário de risco e as declarações, mas precisa mudar alguma informação?

Então clique em “Reiniciar Licenciamento”.

REDE SIM MG

Licenciamento

Você está em: Portal de Serviços / Licenciamento / Processo de Licenciamento / Dados do Licenciamento

Dados do Empreendimento

Progresso Geral: 80.0%

Viabilidade Registro Licenciamento

Número de Registro:

CNPJ: [Emitir Cartão CNPJ](#)

Inscrição Municipal: Inscrição Estadual:

Última Viabilidade com Análise de Endereço:

Área edificação: Área utilizada:

Nome da Empresa: [Exibir Endereço](#)

Questionário e Declarações: Para visualizar as "Perguntas e Respostas" e "Declarações" preenchidas durante o Licenciamento, clique nos botões.

[Ver Questionário](#) [Ver Declarações](#)

Cadastro de representantes: Caso seja necessário visualizar ou incluir novos representantes para administrar o licenciamento, clique no botão "Cadastro de Representantes".

[Cadastro de Representantes](#)

Instruções para alteração: Caso alguma pergunta tenha sido respondida de forma equivocada, é possível reiniciar o licenciamento e responder às perguntas novamente através do botão "Reiniciar Licenciamento".

[Reiniciar Licenciamento](#)

7. Responda ao questionário de risco

Escolha as opções que melhor descrevem o funcionamento da empresa.

Primeiro, informe se a atividade é realizada em ambiente inócuo ou virtual.



[Início](#) [ROSANA DE SOUZA GOMES BARBOZA](#) [Sair](#)

Licenciamento

Você está em: Portal de Serviços / Licenciamento / Processo de Licenciamento / Dados do Licenciamento / Avaliação do Grau de Risco

Avaliação do Grau de Risco


As perguntas abaixo devem ser respondidas para que o grau de risco do empreendimento seja definido e as orientações para a regulamentação do empreendimento sejam apresentadas.

 **CORPO DE BOMBEIROS MILITAR**

Pergunta	Resposta
<p>1 A atividade é explorada em ambiente inócuo ou virtual? A atividade explorada em ambiente inócuo é aquela exercida na residência do empresário, titular ou sócio, na hipótese em que a atividade não gere grande circulação de pessoas. Atividade explorada em ambiente virtual é aquela em que a atividade é tipicamente digital, de modo que não exija estabelecimento físico para sua operação.</p>	<input type="radio"/> SIM <input type="radio"/> NÃO

[← Voltar](#) [→ Avançar](#)

Se não for o caso, o questionário completo será aberto para que você responda a todas as perguntas necessárias.


CORPO DE BOMBEIROS MILITAR

Pergunta	Resposta
1 A atividade é explorada em ambiente inócuo ou virtual? A atividade explorada em ambiente inócuo é aquela exercida na residência do empresário, titular ou sócio, na hipótese em que a atividade não gere grande circulação de pessoas. Atividade explorada em ambiente virtual é aquela em que a atividade é tipicamente digital, de modo que não exija estabelecimento físico para sua operação.	<input type="radio"/> SIM <input type="radio"/> NÃO
2 A atividade é exercida em imóvel que compõe o Patrimônio Histórico e Cultural?	<input type="radio"/> SIM <input type="radio"/> NÃO
3 A atividade é exercida em estabelecimento que ocupa em todo ou em parte imóvel com área construída igual ou inferior a 200m ² (duzentos metros quadrados)? Considera-se a área total do imóvel onde o empreendimento está instalado e não somente a área do empreendimento. Ex.: Uma loja dentro de uma galeria, considere a área total da galeria.	<input type="radio"/> SIM <input type="radio"/> NÃO
4 A atividade é exercida em imóvel com área construída superior a 930 m ² (novecentos e trinta metros quadrados)? Considera-se a área total do imóvel onde o empreendimento está instalado e não somente a área do empreendimento. Ex.: Uma loja dentro de uma galeria, considere a área total da galeria.	<input type="radio"/> SIM <input type="radio"/> NÃO
5 A atividade é exercida em imóvel com mais de 03 (três) pavimentos, ou altura maior que 12 (doze) metros? Considera-se a altura total do imóvel onde o empreendimento está instalado e não somente a área do empreendimento. Ex.: Uma loja dentro de uma galeria, considere a altura da galeria.	<input type="radio"/> SIM <input type="radio"/> NÃO
6 A atividade demanda armazenamento de líquido combustível ou inflamável, ainda que fracionado, em volume superior a 1000L (mil litros)?	<input type="radio"/> SIM <input type="radio"/> NÃO
7 A atividade é desenvolvida, por pessoa física ou jurídica, na área de competência do Corpo de Bombeiros Militar de Minas Gerais? As atividades na área de competência do Corpo de Bombeiros Militar de Minas Gerais, conforme a Lei 22.839/2018, são as relacionadas à prevenção e combate a incêndio e pânico, busca e salvamento e atendimento pré-hospitalar, a saber: I - a brigada profissional. II - o centro de formação de brigadista orgânico, brigadista profissional, brigadista florestal e guarda-vidas civil. III - a brigada florestal, quando de direito privado. IV - a empresa de prevenção aquática. V - a equipe voluntária de atendimento pré-hospitalar.	<input type="radio"/> SIM <input type="radio"/> NÃO
8 A atividade demanda a utilização ou armazenamento de gás liquefeito de petróleo (GLP) acima de 190 kg (cento e noventa quilogramas)?	<input type="radio"/> SIM <input type="radio"/> NÃO
9 A atividade é exercida em estabelecimento que possui lotação de público superior a 100 (cem) pessoas?	<input type="radio"/> SIM <input type="radio"/> NÃO
10 A atividade destina-se à comercialização, instalação, manutenção e conservação de aparelhos de prevenção contra incêndio e pânico, por pessoa física ou jurídica?	<input type="radio"/> SIM <input type="radio"/> NÃO
11 A atividade é exercida em imóvel que possua subsolo com uso distinto de estacionamento?	<input type="radio"/> SIM <input type="radio"/> NÃO

Depois de preencher, clique em “Avançar”.

8. Aceite os termos

Leia e preencha o Termo de Aceite.


Termo de Aceite

Confirme as declarações apresentadas abaixo conforme as atividades econômicas e respostas fornecidas no questionário.

Para o órgão CORPO DE BOMBEIROS MILITAR foi declarado que:

- Declaro que instalarei as medidas de segurança contra incêndio e pânico conforme normas vigentes no estado antes do início das atividades.
- Declaro que a(s) atividade(s) é(são) exercida(s) em estabelecimento que não compõe o Patrimônio Histórico e Cultural.
- Declaro que o empreendimento está inserido em um imóvel com área construída total igual ou inferior a 930m².
- Declaro que o empreendimento está inserido em um imóvel com até 03 (três) pavimentos e/ou até 12 metros de altura.
- Declaro que a atividade não demanda a comercialização ou armazenamento de líquido inflamável ou combustível acima de 1000L (mil litros).
- Declaro que a atividade não será desenvolvida na área de competência do Corpo de Bombeiros Militar de Minas Gerais.
- Declaro que a atividade não destina-se à comercialização, instalação, manutenção e conservação de aparelhos de prevenção contra incêndio e pânico.

☐ Eu, _____, de CPF _____, declaro para os devidos fins, sob as penas da lei, que as informações constantes das declarações apresentadas acima para requerer o licenciamento são verdadeiras e autênticas. Estou ciente que a falsidade desta declaração ou de qualquer informação prestada configura crime previsto no Código Penal Brasileiro, e passível de apuração na forma da Lei, sem exclusão das devidas sanções administrativas cabíveis.

 Não Aceito

 Eu Aceito

9. Verifique a situação da empresa

Após o preenchimento, a situação da empresa junto ao CBMMG será atualizada automaticamente, de acordo com o risco da atividade:

Risco I: “Dispensado”

Risco II: “Parcialmente Concluído”

Risco III: “Não Licenciado”



10. Emita os documentos, se for o caso

Se a situação da empresa aparecer como:

- “Dispensado”: você pode emitir a Declaração de Dispensa de Licenciamento.
- “Parcialmente Concluído”: você pode emitir o Certificado de Licenciamento Provisório.

Para isso, siga o procedimento:

- Na seção “Licenciamento – Órgãos Estaduais”, encontre a linha do Corpo de Bombeiros Militar – CBM; e
- Clique em “Visualizar”, na coluna “Ações”.

✓

Viabilidade

✓

Registro

📄

Licenciamento

Progresso Geral:

80.0%

Número de Registro:

Inscrição Municipal:

Inscrição Estadual:

Área edificação:

CNPJ:

Emitir Cartão CNPJ

Última Viabilidade com Análise de Endereço:

Área utilizada:

Nome da Empresa:

Exibir Endereço

?

Questionário e Declarações: Para visualizar as "Perguntas e Respostas" e "Declarações" preenchidas durante o Licenciamento, clique nos botões.

Ver Questionário

Ver Declarações

👤

Cadastro de representantes: Caso seja necessário visualizar ou incluir novos representantes para administrar o licenciamento, clique no botão "Cadastro de Representantes".

Cadastro de Representantes

i

Instruções para alteração: Caso alguma pergunta tenha sido respondida de forma equivocada, é possível reiniciar o licenciamento e responder às perguntas novamente através do botão "Reiniciar Licenciamento".


Reiniciar Licenciamento

🇧🇷

Licenciamento - Órgãos Estaduais

Órgão	Situação	Grau de risco estabelecimento	Ações
CORPO DE BOMBEIROS MILITAR - CBM	Dispensado	⚙️ Dispensado	<div>Visualizar</div> <div>Orientações</div>
INSTITUTO MINEIRO DE AGROPECUARIA - IMA	Concluído	⚙️ Dispensado	<div>Visualizar</div>
SECRETARIA DE ESTADO DE MEIO AMBIENTE - SEMAD	Dispensado	⬆️ Baixo risco A	<div>Visualizar</div> <div>Orientações</div>


- Na nova janela que abrir, vá até a seção “Documentos” e clique novamente em “Visualizar”.



[Início](#) [ROSANA DE SOUZA GOMES BARBOZA](#) [Sair](#)


Licenciamento


Você está em: Portal de Serviços / Licenciamento / CORPO DE BOMBEIROS MILITAR / Detalhes

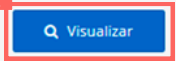
CORPO DE BOMBEIROS MILITAR


i O seu licenciamento perante ao órgão CORPO DE BOMBEIROS MILITAR encontra-se com o status: **DISPENSADO**




i Grau de risco do estabelecimento: **Dispensado**

 Documentos:

DDL - DECLARAÇÃO DE DISPENSA DE LICENCIAMENTO



 Atividades econômicas:

Atividade Principal	Código Atividade Econômica	Grau de risco da Atividade	Ações
Principal	6920-6/01 	 Dispensado	

[← Voltar](#)

11. Se você já tem AVCB ou CLCB válido

Se a empresa estiver com a situação “Parcialmente Concluído” ou “Não Licenciado”, mas já possuir um AVCB ou CLCB válido, é possível solicitar a vinculação desse documento ao CNPJ.

Dessa forma, a situação da empresa será atualizada para “Concluído”.

A solicitação deve ser feita diretamente na unidade do Corpo de Bombeiros responsável pelo seu município.

Os contatos das Unidades estão disponíveis em:



<https://www.bombeiros.mg.gov.br/unidades-cbmmg>



**LICENCIE SUA EDIFICAÇÃO
JUNTO AO CORPO DE BOMBEIROS**

ANEXO B
EMIÇÃO DE DDL OU CLP

QUANDO EMITIR A DECLARAÇÃO DE DISPENSA DE LICENCIAMENTO OU O CERTIFICADO DE LICENCIAMENTO PROVISÓRIO DIRETAMENTE NA UNIDADE DO CORPO DE BOMBEIROS

Em geral, a Declaração de Dispensa de Licenciamento e o Certificado de Licenciamento Provisório são emitidos pela internet, no site da Redesim-MG.

No entanto, há situações em que não é possível fazer isso online. Nesses casos, você pode solicitar o documento diretamente na unidade do CBMMG mais próxima.

Quem pode fazer a solicitação diretamente na unidade do Corpo de Bombeiros?

Abaixo estão os casos em que isso é permitido:

1. Profissionais liberais sem CNPJ

Exemplo: um advogado que possui registro na OAB, mas não tem CNPJ.

2. Empresas com mais de um endereço para o mesmo CNPJ

Exemplo: uma igreja que tem vários templos em um mesmo município, todos registrados sob o mesmo CNPJ, mas localizados em endereços diferentes.

3. Empresas que têm atividades diferentes: a de baixo risco no endereço registrado e a de alto risco em outro lugar

Exemplo: um médico que registra no CNPJ um consultório de baixo risco (como atendimento médico ambulatorial), mas também trabalha em atividades de alto risco fora dele (como plantões em hospitais ou UPAs).

O que fazer nesses casos?

Se sua situação for uma das descritas acima, você poderá solicitar os documentos diretamente na unidade do CBMMG mais próxima.

Onde encontrar a unidade mais próxima?

Para saber os endereços e os contatos das unidades do Corpo de Bombeiros de Minas Gerais, acesse o site:



<https://www.bombeiros.mg.gov.br/unidades-cbmmg>





**LICENCIE SUA EDIFICAÇÃO
JUNTO AO CORPO DE BOMBEIROS**

ANEXO C

INSTALAÇÃO DE MEDIDAS PREVENTIVAS



INSTALAÇÃO DE MEDIDAS DE SEGURANÇA CONTRA INCÊNDIO BÁSICAS E DA CENTRAL DE GÁS (GLP)

Mesmo em edificações com baixo risco ou dispensadas de licenciamento, é obrigatório manter medidas básicas de segurança contra incêndio.

Explicamos de forma simples como instalar essas medidas:

- Extintores de incêndio;
- Saídas de emergência;
- Sinalização de emergência;
- Iluminação de emergência;
- Instalação da central de gás (GLP);
- Proteção da central de gás.



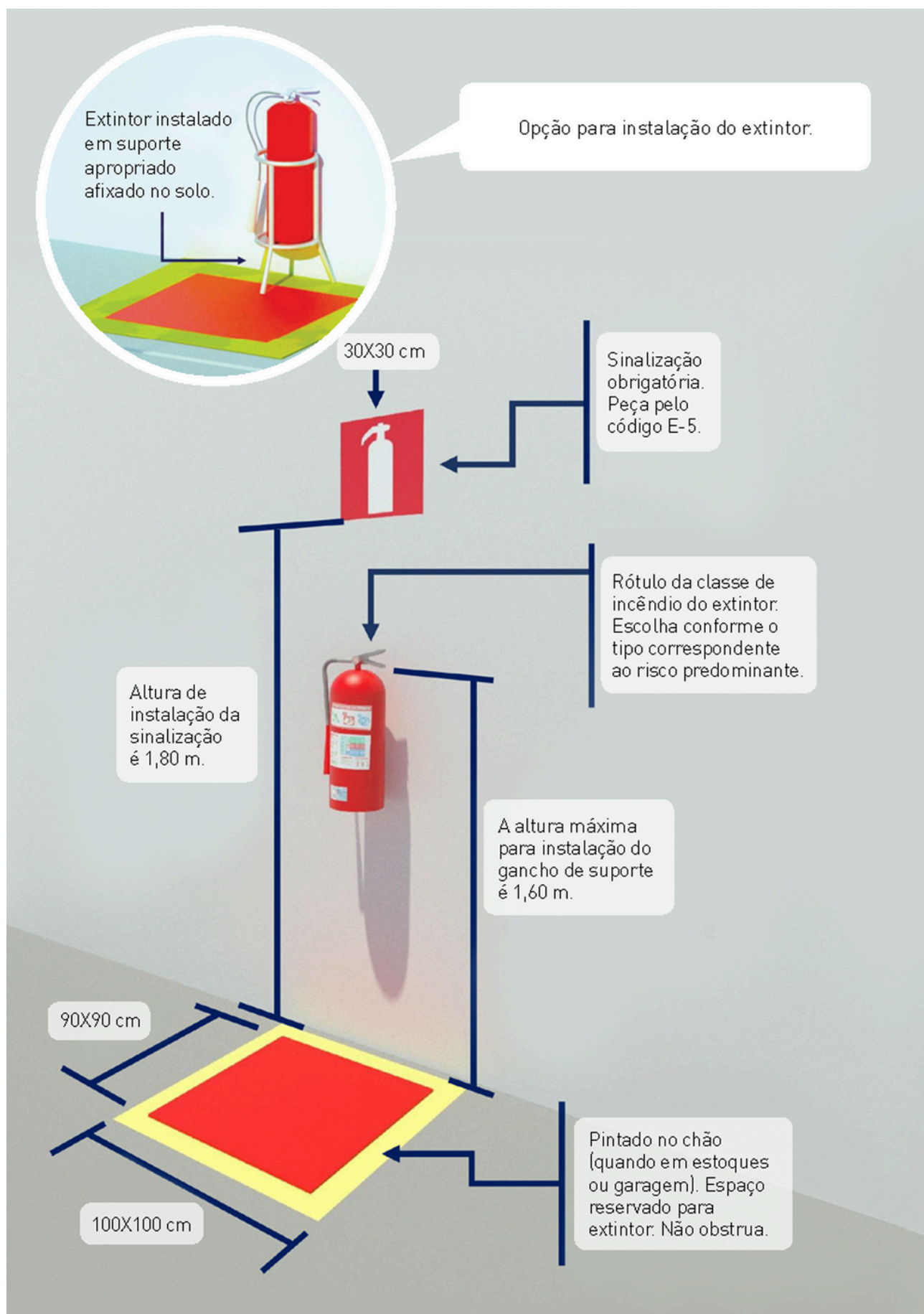
EXTINTORES DE INCÊNDIO

- Cada andar do imóvel deve ter, pelo menos, um extintor do tipo ABC;

→ Se houver brigada de incêndio, o extintor ABC pode ser substituído por um tipo A e um tipo BC.

- Pode ser necessária a instalação de mais de um extintor por pavimento, a depender das dimensões do local e da distância máxima de acesso ao equipamento, que não deve ultrapassar 15 metros;
- Os extintores devem ser instalados em locais:
 - Visíveis e de fácil acesso;
 - Próximos da entrada da edificação ou do pavimento, a no máximo 10 metros; e
 - A cada 15 metros, em corredores e áreas de circulação.
- Nunca instale extintores em escadas ou em locais que atrapalhem a saída das pessoas;
- Se estiverem em áreas descobertas, os extintores **devem estar** dentro de um abrigo de proteção;
- É **permitido colocar** extintores no chão, desde que estejam em suporte apropriado e afixado ao piso; e
- Garagens de veículos automotores **devem ter** extintores do tipo ABC.





EXTINTORES DE INCÊNDIO

SAÍDAS DE EMERGÊNCIA

As saídas de emergência servem para permitir que as pessoas saiam da edificação com segurança em caso de incêndio.

Essas saídas devem:

- Ter largura adequada para a quantidade de pessoas;
- Permanecer sempre desobstruídas e com as portas destrancadas no sentido de saída;
- Possuir piso antiderrapante;
- Ser bem sinalizadas com placas visíveis; e
- Ter iluminação de emergência.

Essas saídas são formadas por:

- Corredores, escadas, rampas e portas que levem até o lado de fora.

Larguras mínimas em saídas de emergência:

- Portas: 0,80 m;
- Escadas: 1,10 m; e
- Escadas de acesso a áreas de acesso restrito (mezaninos e sobrelojas): 0,80 m.

SINALIZAÇÃO DE EMERGÊNCIA

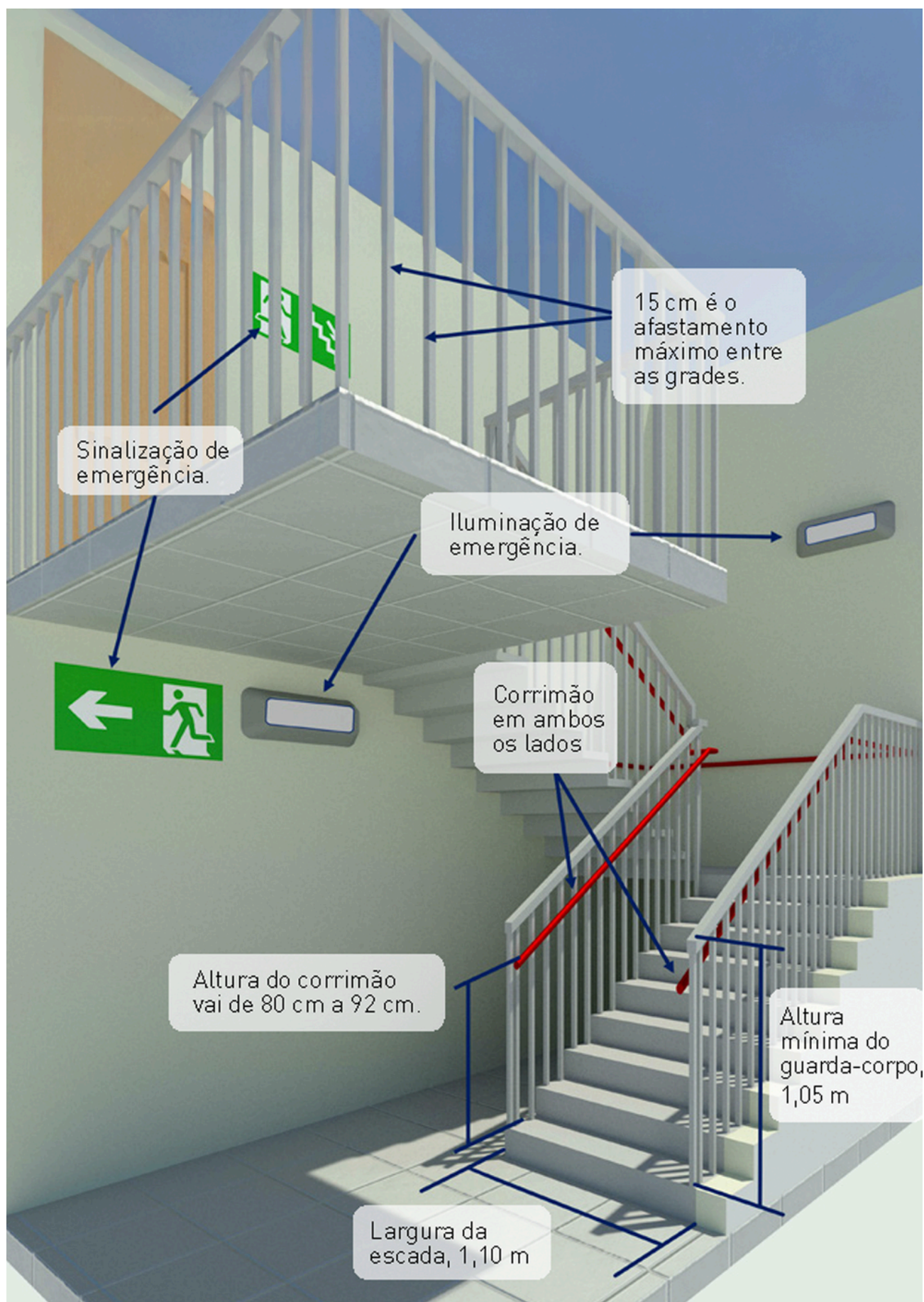
- Mostra por onde seguir na rota de fuga;
- Indica onde estão os extintores e outros equipamentos; e
- Chama a atenção para riscos ou atitudes proibidas.

As placas devem ser colocadas de forma que, ao alcançar uma delas, você já consiga enxergar a próxima.

ILUMINAÇÃO DE EMERGÊNCIA

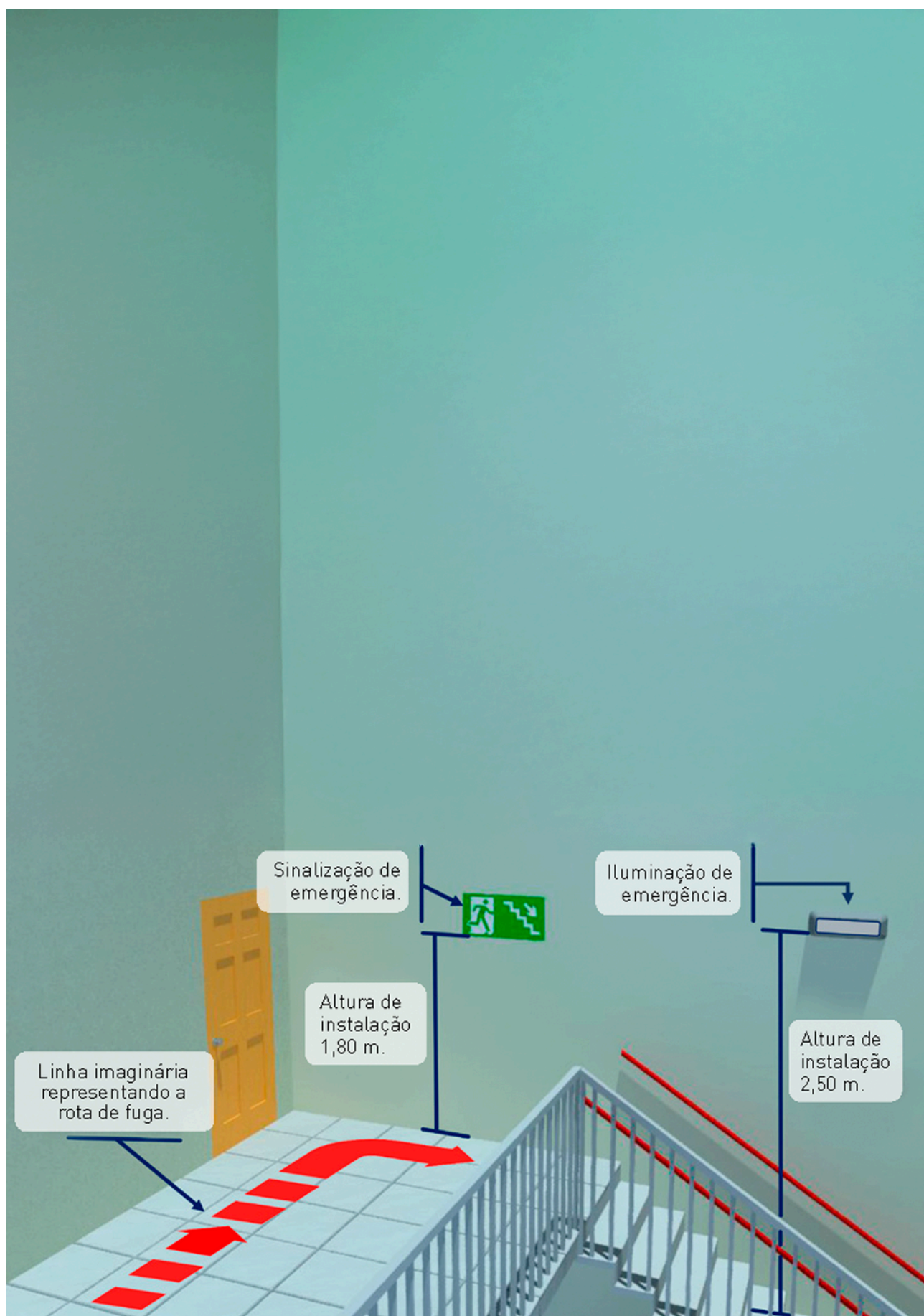
- Garante a visibilidade nas rotas de fuga, caso acabe a energia elétrica; e
- As luzes de emergência devem acender automaticamente quando a luz comum falhar.





SAÍDAS DE EMERGÊNCIA | SINALIZAÇÃO E ILUMINAÇÃO





SAÍDAS DE EMERGÊNCIA | SINALIZAÇÃO E ILUMINAÇÃO



INSTALAÇÃO DA CENTRAL DE GÁS (GLP)

A central de gás deve ser instalada com cuidado.

Veja as regras:

- O local deve ser aberto e bem ventilado; e
- Nunca instale a central:
 - Em porões, sótãos ou forros;
 - Em locais fechados;
 - Próximo de fontes de calor, chamas ou faíscas;
 - Em garagens subterrâneas; e
 - Próximo de ralos.

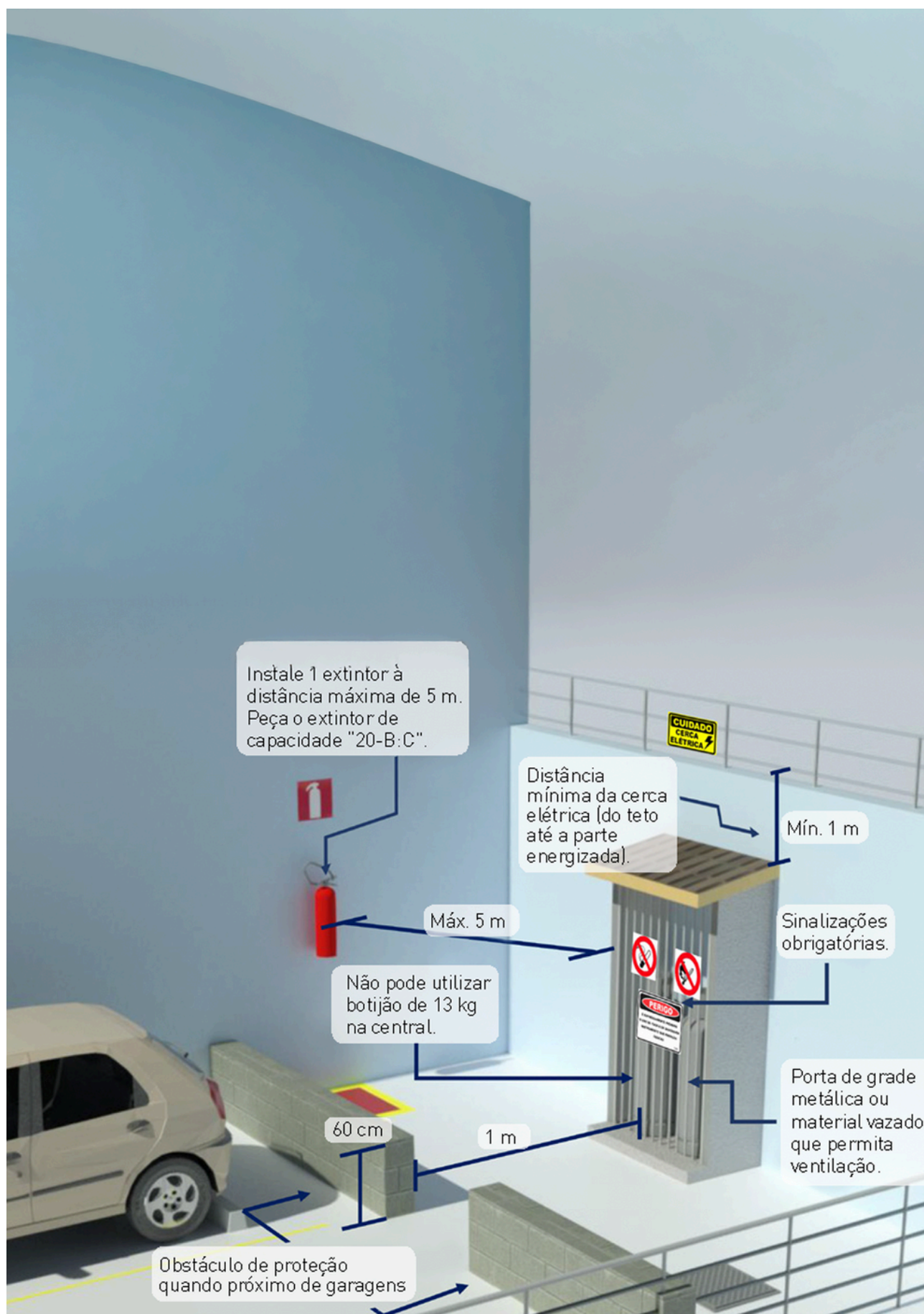
PROTEÇÃO DA CENTRAL DE GÁS

- Se a central tiver até 190 kg de GLP (limite para riscos I e II), deve haver um extintor do tipo 20B:C; e
- **Esse extintor deve ficar:**
 - Próximo da central (mas não dentro dela); e
 - A uma distância de até 5 metros.

Para instalar a central de gás com segurança:

- Contrate um profissional habilitado e capacitado; e
- Exija o laudo de estanqueidade, que comprova que não há vazamentos.





INSTALAÇÃO DA CENTRAL DE GÁS (GLP) | PROTEÇÃO DA CENTRAL DE GÁS





LICENCIE SUA EDIFICAÇÃO
JUNTO AO CORPO DE BOMBEIROS



DIRETORIA DE ATIVIDADES TÉCNICAS