

ORIENTAÇÕES PARA

# USO DO EXTINTOR DE INCÊNDIO



 Em caso de emergência, ligue 193

# ORIENTAÇÕES USO DO EXTINTOR DE INCÊNDIO



O extintor de incêndio é um equipamento de segurança para combater o incêndio na sua fase inicial, ou seja, quando ainda é um pequeno foco. Por essa razão, saiba usá-lo corretamente a fim de evitar que o incêndio se propague e tome proporções maiores.

O primeiro passo é identificar o tipo de material que está queimando. Então, é importante saber identificar as classes de incêndio que são divididas em:



O segundo passo é procurar o extintor adequado para cada classe de incêndio. Os extintores mais comuns são:

**A ÁGUA:** usado para combater fogo em materiais sólidos (papel, madeira e tecido, por exemplo).

**Importante:** não utilize o extintor tipo A (água) em equipamentos elétricos.

**BC CO<sub>2</sub>:** usado para combater fogo em líquidos inflamáveis e equipamentos elétricos.

**BC PÓ QUÍMICO:** usado para combater fogo em líquidos inflamáveis e equipamentos elétricos.

**ABC PÓ QUÍMICO:** usado para combater fogo em materiais sólidos, líquidos inflamáveis e equipamentos elétricos.



**Em caso de emergência, ligue 193**

# ORIENTAÇÕES USO DO EXTINTOR DE INCÊNDIO



O terceiro passo é manusear o extintor para combater o fogo:

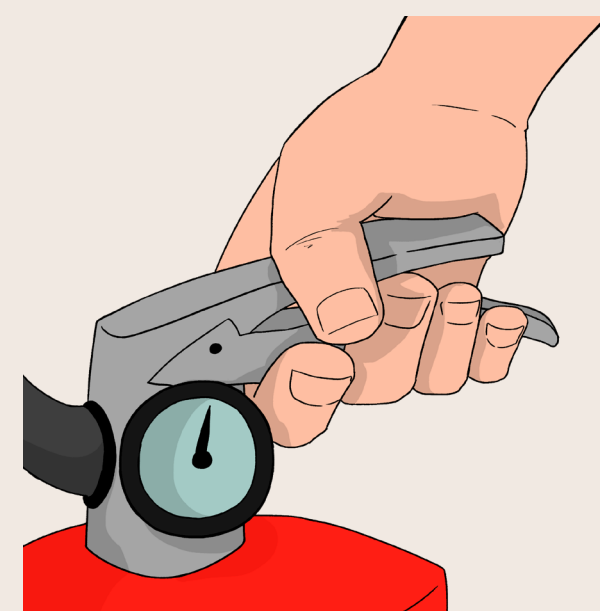
**1** Segurar o extintor na posição vertical




**2** Retirar o pino de segurança




**3** Pressionar a alavanca



**4** Mirar na direção do fogo



Para o fogo tipo “A”:  
direcionar o jato para a base das chamas



Para o fogo tipo “B”, “BC” e “ABC”: direcionar o jato de forma a envolver as chamas (por cima), **nunca direcionar o jato para a base do fogo**

Caso o incêndio não seja controlado após o uso do extintor, abandone o local imediatamente e acione o Corpo de Bombeiros Militar pelo telefone 193.



**Em caso de emergência, ligue 193**



**Ligue 193**



[www.bombeiros.mg.gov.br](http://www.bombeiros.mg.gov.br)